



Istituto Tecnico Economico Statale

“LEONARDO DA VINCI”



Via Carlo Santagata n. 18/S. Maria Capua Vetere (CE)
Codice Fiscale: 80011370618 Cod. Istituto CETD04000V
Codice Univoco per la Fatturazione Elettronica UF3ZAD
Tel.: 0823-841270 - 0823-841202
e-mail: cetd04000v@istruzione.it cetd04000v@pec.istruzione.it
Sito web www.isdavincismcv.edu.it



INDIRIZZI:

- ✓ “Amministrazione, Finanza e Marketing” (A.F.M.)
- ✓ “Relazioni Internazionali per il Marketing” (R.I.M)
- ✓ “Sistemi Informativi Aziendali” (S.I.A.)
- ✓ “Turismo”
- ✓ Biotecnologie Sanitarie
- ✓ Grafica e Comunicazione
- ✓ “Corso Serale C.P.I.A. (A.F.M. e S.I.A. – Trasporti e Logistica)

Circolare n. 255

ISTITUTO TECNICO ECONOMICO STATALE - “L. DA VINCI” - S. MARIA CAPUA VETERE
Prot. 0006844 del 13/07/2023
I (Uscita)

Al personale interessato

AI SITO WEB

OGGETTO: Accettazione e termini istanze MAD - Domanda di messa a disposizione per eventuale stipula di contratto di lavoro a Tempo Determinato a. s. 2023/2024

IL DIRIGENTE SCOLASTICO

- Visto** il D.M 13 dicembre 2000 n.430 - Regolamento recante norme sulla modalità di conferimento delle supplenze al personale amministrativo, tecnico e ausiliario, ai sensi dell’art. 4 della legge 3 maggio 1999, n 124;
- Visto** il Decreto Ministeriale n. 131 del 13/06/2007 “Regolamento per il conferimento delle supplenze al personale docente, educativo ed ATA”;
- Visto** l’art. 6 del Regolamento UE 2016/679 sulla protezione dei dati personali;
- Visto** l’art. 2-ter. del D. Lvo 196/2003 come integrato dal D. Lvo 101/2018;
- Valutata** la necessità di regolamentare la procedura di presentazione delle domande di Messa a Disposizione;
- Considerata** la possibilità di dover procedere, in caso di esaurimento delle graduatorie di Istituto o delle scuole viciniori, per l’a. s. 2023/2024, alla stipula di contratti a tempo determinato su posti e/o spezzoni orario in questa istituzione scolastica, incluso i posti di sostegno, attingendo dalle MAD;

DISPONE

che per eventuali incarichi a tempo determinato per l'a. s. 2023/2024 saranno accettate **ESCLUSIVAMENTE** domande di messa a disposizione (MAD) pervenute a questa istituzione scolastica a decorrere dalla data odierna e fino al **08.09.2023**.

Le predette istanze dovranno essere inviate esclusivamente utilizzando l'applicativo ARGO MAD raggiungibile dalla apposita sezione presente nella home page del sito web della scuola (www.isdavincismcv.edu.it) oppure dal seguente link: <https://mad.portaleargo.it>

Tutte le domande pervenute prima o dopo i termini indicati o presentate in altra forma (PEO, PEC, consegna a mezzo posta ordinaria o a mano) non saranno prese in considerazione.

Il compilatore, Prof. A.S.G

Il Dirigente Scolastico
Prof.ssa Carmela Mascolo

Allegati:

- [Guida sintetica per la compilazione](#)

Argo MAD (versione 2.4.0)

Premessa

La presente guida illustra l'utilizzo della piattaforma ArgoMAD per la compilazione, la trasmissione e l'annullamento delle domande di messa a disposizione (sia per incarichi ATA che Docente) per tutte le scuole di Italia che utilizzano il sistema di protocollo e gestione documentale Argo Gecodoc e che abbiano attivato il servizio ARGO MAD.

Le procedure qui descritte riguardano:

1. la compilazione e trasmissione della domanda di messa a disposizione;
2. l'annullamento di una richiesta trasmessa (in caso di presenza di errori nella compilazione);
3. l'invio di una nuova richiesta a partire da una trasmissione a pagamento.

Le modalità di invio della domanda sono due:

- trasmissione singola: è possibile selezionare per ogni compilazione solo una scuola destinataria;
- trasmissione multipla: è possibile selezionare per ogni compilazione più scuole destinatarie di pari ordine e appartenenti alla medesima provincia.

Nel caso di trasmissione singola il servizio è gratuito, nel caso di trasmissione multipla è richiesto il pagamento di 5 € da corrispondere, all'atto della trasmissione, mediante carta di credito o account PayPal. In base al dispositivo utilizzato per la compilazione, il sistema mostrerà i circuiti disponibili per il pagamento: Banca Sella e PayPal in caso di compilazione da pc; PayPal in caso di utilizzo di dispositivo mobile.

In entrambi i casi l'operazione è reiterabile, pertanto l'utente che intende fruire del servizio in maniera gratuita per trasmettere la domanda a più istituzioni scolastiche dovrà ripetere la compilazione e trasmissione della domanda per ciascuna delle scuole di interesse.

In caso di trasmissione multipla, il pagamento va ripetuto ad ogni nuovo invio.

L'annullamento di una domanda trasmessa consente di rimuovere la domanda dalle scuole destinatarie che non hanno ancora preso in carico la stessa. Non ha pertanto effetto sulle domande elaborate dagli istituti e, in caso di invio multiplo a pagamento, non comporta il rimborso della transazione precedentemente effettuata.

La ripetizione di una trasmissione a partire da una richiesta a pagamento consente di inviare nuovamente la domanda ad altre scuole della stessa provincia o a scuole afferenti province differenti. La procedura non consente la modifica dei dati anagrafici, di recapito, curriculari e dei files precedentemente immessi e pertanto non è utilizzabile in caso di reinvio a causa di errori di compilazione.

Le operazioni di annullamento e invio a partire da una trasmissione a pagamento qui descritte sono applicabili solamente alle richieste trasmesse a partire dal 1 agosto 2022.

Scelta dell'operazione

Accedendo al portale, è possibile scegliere l'operazione da eseguire cliccando su uno dei pulsanti corrispondenti



1. Compila la tua richiesta

La procedura si compone di 6 fasi:

1) scelta della tipologia di posto e dell'ordine di scuola

The screenshot shows the 'Configura richiesta' step of the application. At the top, there is a progress bar with six steps: 1. Configura richiesta (active), 2. Scuole, 3. Dati anagrafici, 4. Titoli e certificazioni, 5. Riepilogo, and 6. Conferma. Below the progress bar, there is a help icon and a text box: 'Seleziona le caratteristiche della Mad che vuoi inviare alle scuole e le tipologie di posto. Accertati che le classi di concorso selezionate siano le stesse riportate sulla domanda di messa a disposizione.' To the right of this text is a 'CHIUDI SUGGERIMENTO' button. Below this is a checkbox: 'Ho letto e accetto le seguenti condizioni contenute nei termini del servizio'. Underneath, there are two sections: 'Seleziona la tipologia di Mad' with buttons for 'Personale Docente' and 'Personale ATA'; and 'Seleziona l'ordine di scuola' with buttons for 'Elementare', 'Secondaria I grado', 'Comprensivo', 'Superiore II grado', and 'Omnicomprensivo'. At the bottom, there is a section 'Seleziona le tipologie di posto' with a search input field: 'Cerca le classi di concorso per codice o descrizione...'. The 'mad' logo is in the top left, and navigation links (V2.3.0, TERMINI E CONDIZIONI, MANUALE D'USO, ARGOSOFT) are in the top right.

Dopo aver accettato i termini e le condizioni del servizio, è possibile indicare la tipologia di domanda, l'ordine di scuole e le tipologie di posto/classi di concorso.

È possibile selezionare un solo ordine di scuole per trasmissione.

2) Scelta della modalità di trasmissione e della provincia di interesse

Successivamente, vanno indicati la modalità di trasmissione (singola o multipla) e la regione e provincia di interesse. Per la compilazione è sufficiente iniziare la digitazione e selezionare tra le opzioni proposte dal completamento automatico.

Seleziona le scuole a cui inoltrare la richiesta.
 Prima di utilizzare il servizio, verifica sempre sui siti internet dei singoli istituti i termini e le modalità di presentazione delle domande di messa a disposizione.
 Ricordiamo che in base alla nota del Ministero dell'Istruzione 29502 del 27/09/2021, limitatamente all'anno scolastico in corso le domande di messa a disposizione possono essere presentate anche da personale incluso in GPS o in graduatorie di istituto di altre province. La nota in questione fa seguito alla n. 25089 del 06/08/2021.

CHIUDI SUGGERIMENTO

Trasmissione Multipla - EUR 5,00

Sicil

- Sicilia, Agrigento
- Sicilia, Caltanissetta
- Sicilia, Catania
- Sicilia, Enna
- Sicilia, Messina
- Sicilia, Palermo
- Sicilia, Ragusa

Dopo aver selezionato la regione/provincia di interesse, il sistema restituirà l'elenco delle scuole Argo che hanno attivato il servizio Argo MAD.

Nel caso in cui il sistema non restituisca risultati, suggeriamo di modificare il parametro "Seleziona l'ordine di scuola" impostando un diverso ordine ("comprensivo" invece di "elementare" o "secondaria I grado").

Trasmissione Multipla - EUR 5,00

Sicilia, Ragusa

SCUOLE TROVATE **16** SELEZIONA TUTTO

- [REDACTED]**
 Scuola non selezionabile per scadenza termini o altro motivo. Consultare il sito della scuola per maggiori informazioni.
- [REDACTED]**
- [REDACTED]**
- [REDACTED]**

← INDIETRO
AVANTI →

A seconda della modalità scelta (multipla o singola), sarà consentito selezionare una o più scuole tra quelle abilitate alla ricezione delle Mad.

In elenco saranno riportati anche eventuali scuole che, pur utilizzando la piattaforma Argo MAD per l'acquisizione delle domande di messa a disposizione, non sono selezionabili: si tratta generalmente di scuole che hanno chiuso i termini di presentazione delle domande. In questo caso si invita l'aspirante a consultare il sito istituzionale della scuola per eventuali comunicazioni sui termini temporali della presentazione delle domande.

Le suddette scuole recheranno la dicitura "Scuola non selezionabile per scadenza dei termini o altro motivo".

3) Compilazione dei dati anagrafici e caricamento dei file

In questa sezione il candidato dovrà indicare i propri dati anagrafici e di residenza: nome, cognome e codice fiscale, indirizzo di residenza, mail, pec (facoltativa), recapito telefonico.

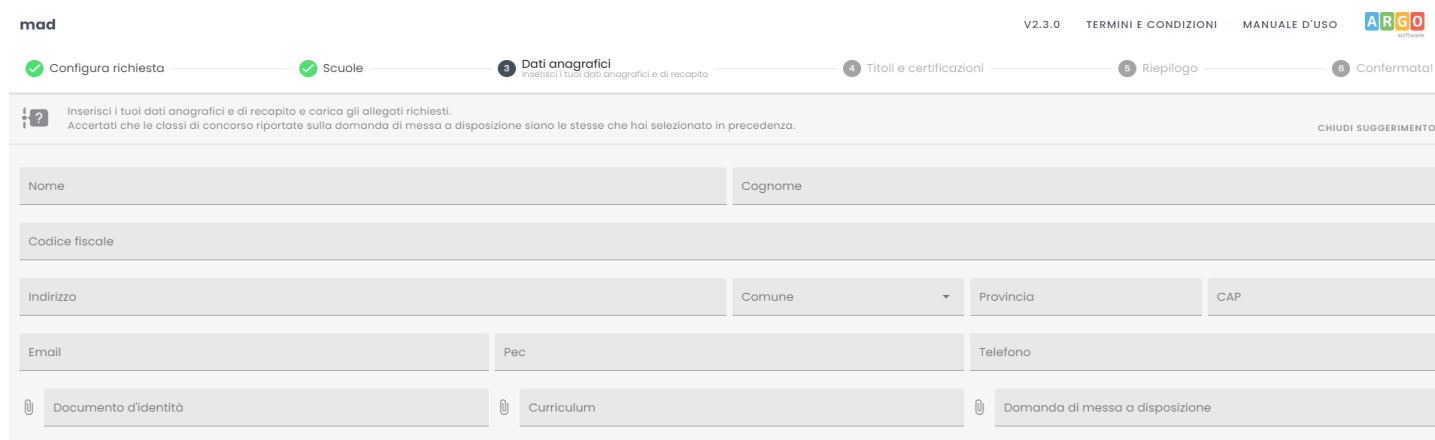
Attenzione: l'indirizzo mail inserito verrà utilizzato per confermare l'operazione di invio della domanda e sarà associato all'utente che sta effettuando l'operazione. Ad ogni successiva trasmissione effettuata dallo stesso utente verrà eseguito un controllo sulla mail e in caso di anomalie, verrà restituito l'errore "Validazione dell'email fallita. Email registrata per un altro utente". È possibile registrare differenti mail per lo stesso utente.

Per la compilazione del comune è sufficiente iniziare la digitazione e selezionare tra le opzioni proposte dal completamento automatico. Il sistema inserirà poi automaticamente cap e provincia.

È inoltre richiesto il caricamento dei seguenti file: documento di identità, curriculum vitae e domanda di messa a disposizione. È possibile scaricare il modello di domanda di messa a disposizione da internet.

Sono ammessi solo file in formato pdf e di dimensione massima di 1 Mb per singolo file.

Non è consentito caricare file prelevandoli da cloud storage quali Google Drive: i files devono pertanto risiedere nella memoria del dispositivo utilizzato.



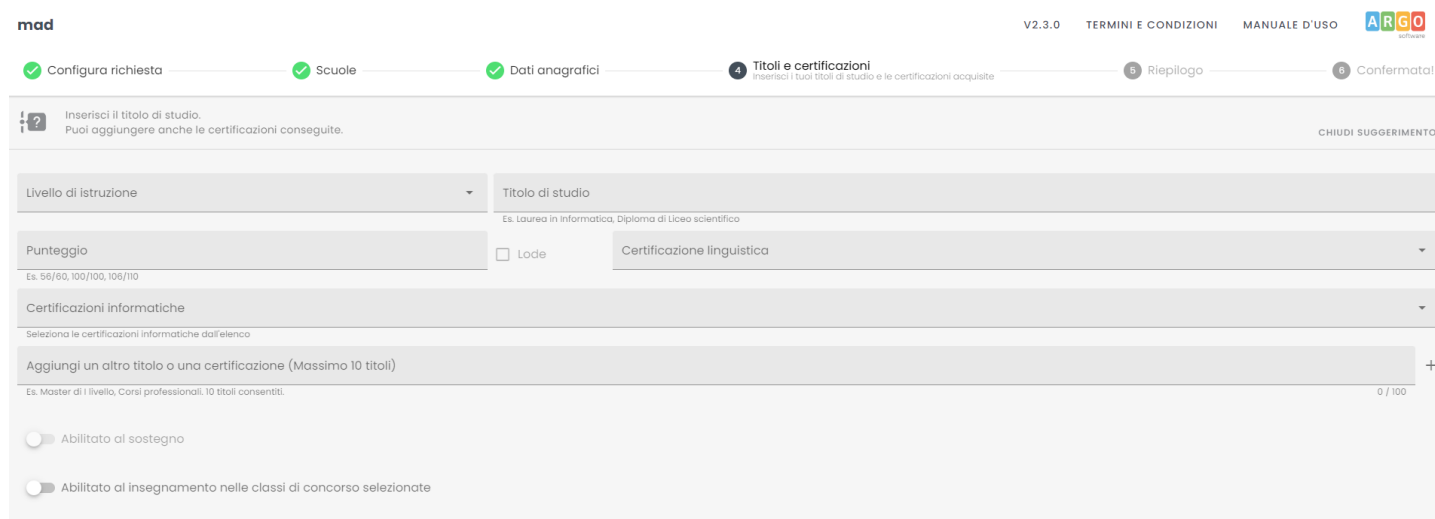
The screenshot shows the 'Dati anagrafici' step of the application process. The progress bar at the top indicates that 'Configura richiesta', 'Scuole', and 'Dati anagrafici' are completed, while 'Titoli e certificazioni', 'Riepilogo', and 'Confermata!' are pending. The main form area contains the following fields:

- Nome (text input)
- Cognome (text input)
- Codice fiscale (text input)
- Indirizzo (text input)
- Comune (dropdown menu)
- Provincia (text input)
- CAP (text input)
- Email (text input)
- Pec (text input)
- Telefono (text input)
- Documenti da caricare: Documento d'identità, Curriculum, Domanda di messa a disposizione (each with a file upload icon)

Instructions at the top of the form: "Inserisci i tuoi dati anagrafici e di recapito e carica gli allegati richiesti. Accertati che le classi di concorso riportate sulla domanda di messa a disposizione siano le stesse che hai selezionato in precedenza." A "CHIUDI SUGGERIMENTO" button is located in the top right corner.

4) Inserimento titoli e certificazioni

In questa sezione il candidato dovrà inserire i titoli conseguiti nel corso della propria formazione. È richiesto obbligatoriamente l'inserimento del livello di istruzione e del titolo di studio con il relativo punteggio. Eventuali certificazioni linguistiche e informatiche ottenute possono essere inserite nei relativi campi presenti nel form.



The screenshot shows the 'Titoli e certificazioni' step of the application process. The progress bar at the top indicates that 'Configura richiesta', 'Scuole', and 'Dati anagrafici' are completed, while 'Titoli e certificazioni', 'Riepilogo', and 'Confermata!' are pending. The main form area contains the following fields:

- Livello di istruzione (dropdown menu)
- Titolo di studio (text input, with example: "Es. Laurea in Informatica, Diploma di Liceo scientifico")
- Punteggio (text input, with example: "Es. 56/60, 100/100, 105/110")
- Lode (checkbox)
- Certificazione linguistica (dropdown menu)
- Certificazioni informatiche (dropdown menu, with instruction: "Seleziona le certificazioni informatiche dall'elenco")
- Aggiungi un altro titolo o una certificazione (Massimo 10 titoli) (text input, with example: "Es. Master di I livello, Corsi professionali. 10 titoli consentiti.")
- Abilitato al sostegno (checkbox)
- Abilitato all'insegnamento nelle classi di concorso selezionate (checkbox)

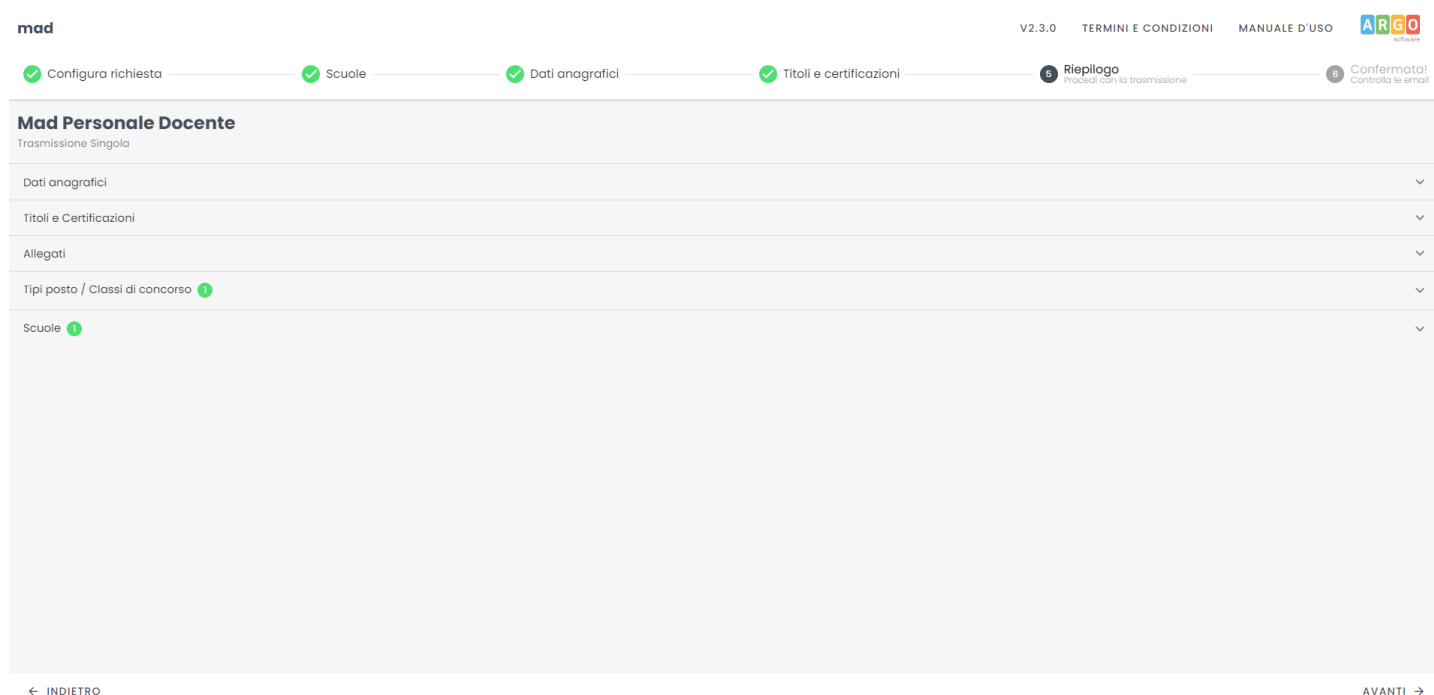
A "CHIUDI SUGGERIMENTO" button is located in the top right corner. The bottom right corner shows "0 / 100".


Ulteriori titoli, fino a un massimo di 10, possono essere inseriti nel campo “Aggiungi un altro titolo o una certificazione”. Ogni titolo ha una lunghezza massima di 100 caratteri e deve obbligatoriamente essere confermato cliccando il pulsante “+” presente a fianco del campo stesso.

Solo per gli aspiranti Docenti, è possibile indicare il possesso dell'abilitazione sul sostegno o sull'insegnamento per le classi di concorso selezionate. Si sottolinea che l'abilitazione al sostegno è attivabile solo ed esclusivamente qualora si siano scelti posti di insegnamento di sostegno.

5) Riepilogo richiesta messa a disposizione e trasmissione

In questa sezione è possibile verificare i dati inseriti prima della trasmissione vera e propria. Le informazioni sono raggruppate in pannelli espandibili.



mad V2.3.0 TERMINI E CONDIZIONI MANUALE D'USO 

✓ Configura richiesta
✓ Scuole
✓ Dati anagrafici
✓ Titoli e certificazioni
● Riepilogo
Procedi con la trasmissione
● Confermata!
Controlla le email

Mad Personale Docente
Trasmissione Singola

Dati anagrafici ▾

Titoli e Certificazioni ▾

Allegati ▾

Tipi posto / Classi di concorso 1 ▾

Scuole 1 ▾

← INDIETRO AVANTI →

6) Conferma della trasmissione

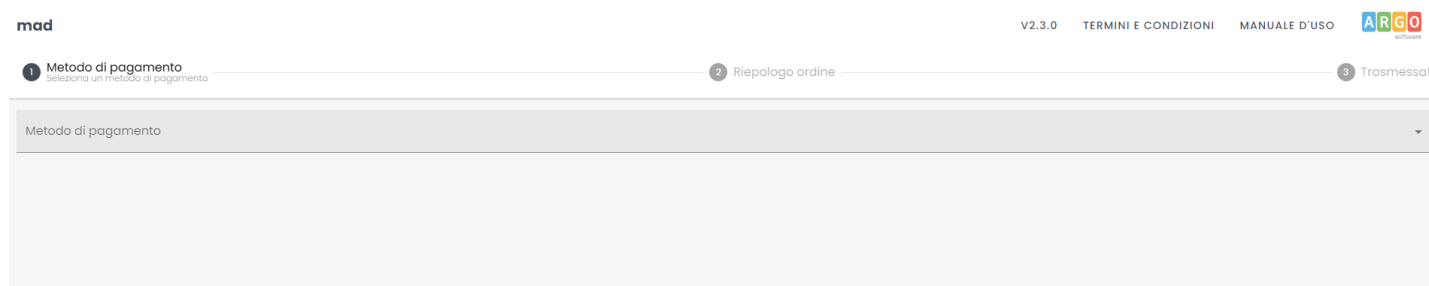
Sia nel caso di trasmissione multipla sia nel caso di trasmissione singola, dopo aver cliccato il pulsante “Avanti” nella pagina di riepilogo, il sistema comunicherà l'invio di un messaggio di posta elettronica all'indirizzo mail inserito nella sezione dei dati anagrafici e di recapito.



La mail conterrà un link su cui cliccare per confermare la richiesta e proseguire con la trasmissione. Il link, utilizzabile una sola volta, rimarrà attivo per 72 ore dall'invio della mail. Qualora la mail non sia presente in Posta in arrivo, si suggerisce di controllare la cartella Spam o Posta indesiderata.

Nel caso in cui non si confermi il link, l'operazione di trasmissione della richiesta non andrà a buon fine e i dati precedentemente caricati saranno cancellati dal sistema.

Dopo aver cliccato il link, si aprirà una pagina che consentirà il completamento della trasmissione:



Nel caso di selezione di modalità di invio singolo, il campo "Modalità di pagamento" riporterà il solo valore "Gratuito", da selezionare per procedere con la trasmissione.

In caso di selezione della modalità di invio a pagamento, nel pulsante "Modalità di pagamento" sarà necessario indicare il circuito scelto e confermare. Sarà inoltre possibile richiedere la fattura della transazione attraverso la selezione del check "Richiedi fattura" presente nella pagina di conferma del pagamento. La trasmissione della domanda avverrà a conclusione del processo di pagamento.

mad

V2.3.0

TERMINI E CONDIZIONI

MANUALE D'USO



1 Metodo di pagamento
Seleziona un metodo di pagamento

2 Riepilogo ordine
Visualizza il riepilogo dell'ordine

3 Trasmessa!

Banca Sella
Paga con Carta di Credito tramite il circuito di Banca Sella

PayPal
Paga con il tuo account PayPal o con Carta di Credito

mad

V2.4.0

TERMINI E CONDIZIONI

MANUALE D'USO



✓ Metodo di pagamento

2 Riepilogo ordine
Visualizza il riepilogo dell'ordine

3 Trasmessa!

1x Argo MAD
Modalità MULTIPLA

2x Scuole selezionate

Indirizzo di fatturazione

Mario Rossi
C.F. RSSMRA66A02AV44E
via Del Porto 1 – 97100 RAGUSA (RG)

Richiedi fattura

€ 5,00

 PAGA CON BANCA SELLA

In base alla modalità di invio scelta (singola o a pagamento), nella finestra successiva saranno presenti o il pulsante “Trasmetti” o il check “Richiedi fattura” e il pulsante “Paga con carta di credito” / “Paga con PayPal”.

Il rapporto di trasmissione, attestante il buon esito dell’invio della richiesta alle scuole selezionate, verrà inviato via email all’indirizzo indicato in fase di compilazione della domanda ma sarà anche possibile scaricarlo mediante il pulsante “Scarica rapporto di trasmissione” presente nella pagina conclusiva della procedura.

In caso di trasmissione a pagamento, qualora l’aspirante abbia richiesto l’emissione della fattura, questa verrà inviata nel giro di breve tempo all’indirizzo di posta elettronica indicato in fase di compilazione.



Grazie!

Mad inoltrata con successo, riceverai a breve una mail con il rapporto di trasmissione

↓ SCARICA RAPPORTO DI TRASMISSIONE

🏠 TORNA ALLA HOME

Il rapporto di invio MAD riepilogherà tutte le informazioni che sono state indicate durante la compilazione del form.

Le domande di messa disposizione rese in autocertificazione ai sensi del D.P.R. n. 445/2000, eventualmente integrate se già presentate, devono contenere tutte le dichiarazioni necessarie per consentire la verifica puntuale dei suddetti requisiti da parte dei dirigenti scolastici, ivi compresi gli estremi del conseguimento del titolo di abilitazione e/o del titolo di specializzazione.

2. Annulla una richiesta

In caso di errori di compilazione o di trasmissione, è possibile annullare una richiesta già trasmessa. Tramite questa procedura è possibile infatti rimuovere la domanda dagli elenchi delle scuole destinatarie della richiesta purché la stessa non sia stata presa in carico dagli istituti scolastici.

Questa funzionalità è applicabile alle sole domande trasmesse a partire dal 1 agosto 2022.

In caso di trasmissione multipla, la procedura non comporta il rimborso della transazione annullata.


Codice fiscale

Email


ID Richiesta

Nella schermata iniziale vanno inseriti il codice fiscale, la mail utilizzata in fase di compilazione della richiesta e validata mediante il link di conferma ricevuto per email e l'ID della richiesta, presente sul rapporto di trasmissione inviato.


Nella schermata successiva, il sistema mostrerà il riepilogo della richiesta indicando nominativo, codice fiscale e mail del richiedente ed elenco delle scuole destinatarie della richiesta

mad V2.3.0 TERMINI E CONDIZIONI MANUALE D'USO 


✓ Cerca richiesta 2 Riepilogo Processo con l'annullamento 3 Confermata!

 L'annullamento di una richiesta Mad prevede la rimozione della stessa dagli elenchi delle scuole. Se una scuola ha già processato la richiesta non sarà possibile annullarla.
N.B. L'annullamento della Mad non prevede il rimborso della stessa in caso di invio multiplo. CHIUDI SUGGERIMENTO

Richiedente

 **Paolo Belli**
 BLLPLA87C14A785J —

Scuole a cui è stata inoltrata la richiesta

 SGD51XXXXX — **Scuola Test**
 — Ragusa

Proseguendo, il sistema invierà all'indirizzo mail inserito una mail contenente un link di conferma dell'operazione. Il link, utilizzabile una sola volta, rimarrà attivo per 72 ore dall'invio della mail. Qualora la mail non sia presente in Posta in arrivo, si suggerisce di controllare la cartella Spam o Posta indesiderata.

Nel caso in cui non si confermi il link, l'operazione di annullamento della richiesta non andrà a buon fine.

mad V2.3.0 TERMINI E CONDIZIONI MANUALE D'USO 

✓ Cerca richiesta ✓ Riepilogo 3 Confermata! controlla i risultati



Controlla la tua casella di posta

Una mail è stata inviata al tuo indirizzo di posta elettronica per confermare l'operazione

[TORNA ALLA HOME](#)

Confermando l'operazione, la richiesta di annullamento verrà processata e verrà inviato per email il rapporto di annullamento contenente l'indicazione delle eventuali scuole che hanno preso in carico la domanda e per le quali la procedura non ha avuto esito positivo.

È possibile scaricare il rapporto di annullamento anche mediante il pulsante "Scarica rapporto di annullamento" presente nella pagina conclusiva della procedura.

3. Ripeti da una richiesta a pagamento

L'acquisto del servizio di trasmissione multipla comporta la possibilità di ripetere una sola nuova ulteriore richiesta senza reinserire i dati anagrafici, di recapito, curriculari e i files precedentemente immessi. La procedura consente la trasmissione della richiesta ad altre scuole della medesima provincia o di altre, usufruendo di entrambe le modalità di trasmissione.

Questa funzionalità è applicabile alle sole domande trasmesse a partire dal 1 agosto 2022.

Questa modalità non permette la modifica dei valori immessi e non è pertanto utilizzabile in caso di errate compilazioni.

Codice fiscale
Email
ID Richiesta

Nella schermata iniziale vanno inseriti il codice fiscale, la mail utilizzata in fase di compilazione della richiesta e validata mediante il link di conferma ricevuto per email e l'ID della richiesta, presente sul rapporto di trasmissione inviato.

Nella schermata successiva, sarà possibile selezionare la modalità di trasmissione (singola o multipla) e la provincia di interesse. Per la compilazione è sufficiente iniziare la digitazione e selezionare tra le opzioni proposte dal completamento automatico.

Dopo aver selezionato la regione/provincia di interesse, il sistema restituirà l'elenco delle scuole Argo che hanno attivato il servizio Argo MAD.

A seconda della modalità scelta (multipla o singola), sarà consentito selezionare una o più scuole tra quelle abilitate alla ricezione delle Mad.

In elenco saranno riportati anche eventuali scuole che, pur utilizzando la piattaforma Argo MAD per l'acquisizione delle domande di messa a disposizione, non sono selezionabili: si tratta generalmente di scuole che hanno chiuso i termini di presentazione delle domande. In questo caso si invita l'aspirante a consultare il sito istituzionale della scuola per eventuali comunicazioni sui termini temporali della presentazione delle domande.

Le suddette scuole recheranno la dicitura "Scuola non selezionabile per scadenza dei termini o altro motivo".

Sia nel caso di trasmissione multipla sia nel caso di trasmissione singola, dopo aver cliccato il pulsante "Avanti", il sistema comunicherà l'invio di un messaggio di posta elettronica all'indirizzo mail inserito nella sezione dei dati anagrafici e di recapito.



Controlla la tua casella di posta

Una mail è stata inviata al tuo indirizzo di posta elettronica per confermare l'operazione

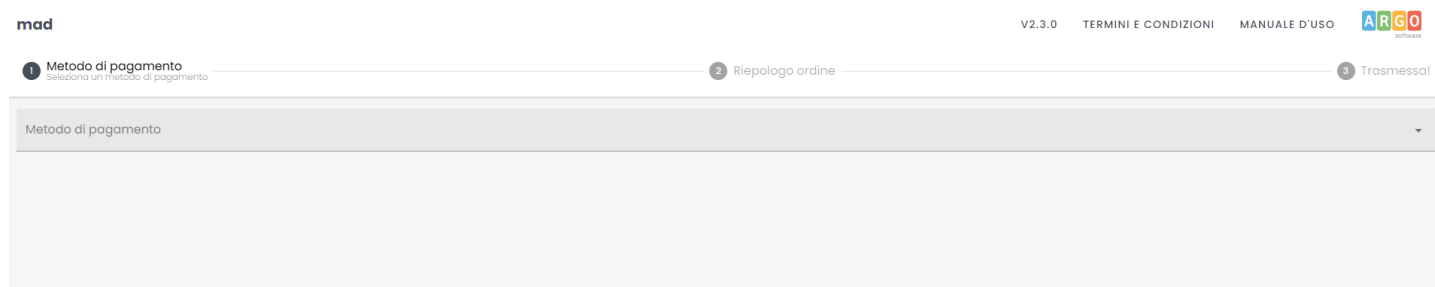
[TORNA ALLA HOME](#)

La mail conterrà un link su cui cliccare per confermare la richiesta e proseguire con la trasmissione.

Il link, utilizzabile una sola volta, rimarrà attivo per 72 ore dall'invio della mail. Qualora la mail non sia presente in Posta in arrivo, si suggerisce di controllare la cartella Spam o Posta indesiderata.

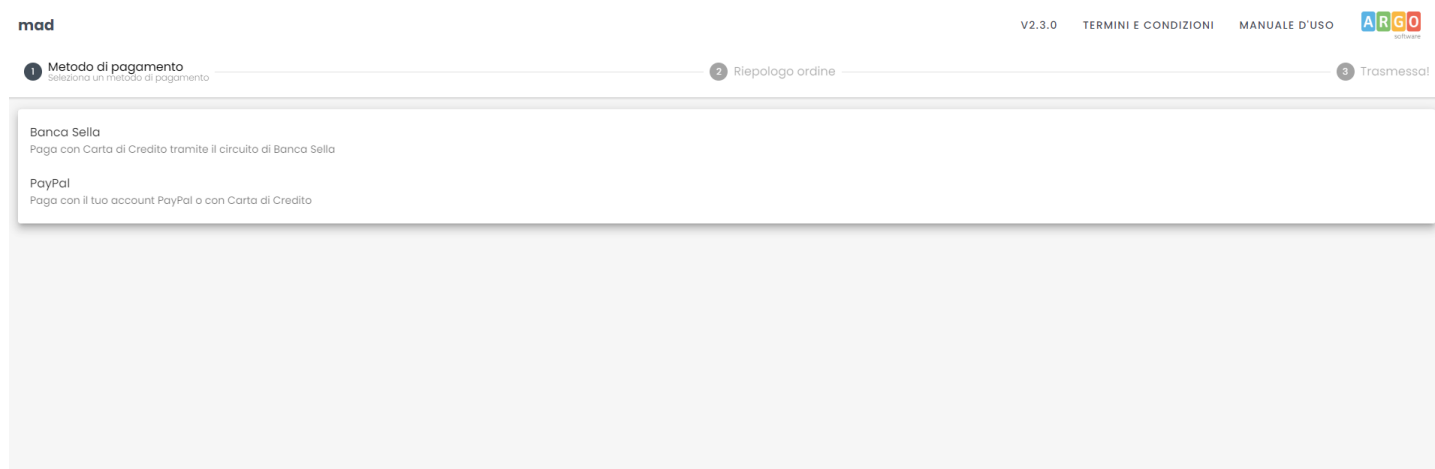
Nel caso in cui non si confermi il link, l'operazione di trasmissione della richiesta non andrà a buon fine.

Dopo aver cliccato il link, si aprirà una pagina che consentirà il completamento della trasmissione.



Nel caso di selezione di modalità di invio singolo, il campo “Modalità di pagamento” riporterà il solo valore “Gratuito”, da selezionare per procedere con la trasmissione.

In caso di selezione della modalità di invio a pagamento, nel pulsante “Modalità di pagamento” sarà necessario indicare il circuito scelto e confermare. Sarà inoltre possibile richiedere la fattura della transazione attraverso la selezione del check “Richiedi fattura” presente nella pagina di conferma del pagamento. La trasmissione della domanda avverrà a conclusione del processo di pagamento.



In base alla modalità di invio scelta (singola o a pagamento), nella finestra successiva saranno presenti o il pulsante “Trasmetti” o il check “Richiedi fattura” e il pulsante “Paga con carta di credito” / “Paga con PayPal”.

Il rapporto di trasmissione, attestante il buon esito dell'invio della richiesta alle scuole selezionate, verrà inviato via email all'indirizzo indicato in fase di compilazione della domanda ma sarà anche possibile scaricarlo mediante il pulsante “Scarica rapporto di trasmissione” presente nella pagina conclusiva della procedura.

In caso di trasmissione a pagamento, qualora l'aspirante abbia richiesto l'emissione della fattura, questa verrà inviata nel giro di breve tempo all'indirizzo di posta elettronica indicato in fase di compilazione.

N.B. : la piattaforma Argo MAD è stata testata usando i browser più comuni aggiornati alle versioni ultime

disponibili, qualora si dovessero presentare problemi di visualizzazione suggeriamo di provare ad aggiornare il browser o usare Chrome o Mozilla Firefox.

Per eventuali problematiche riscontrate è possibile inviare una mail a : mad@argosoft.it.

Il servizio di assistenza è fornito dal lunedì al venerdì, esclusi i giorni festivi, secondo i seguenti orari: 8:30 – 13:30 e 14:30 – 17:30.